

# ДОКЛАД

за

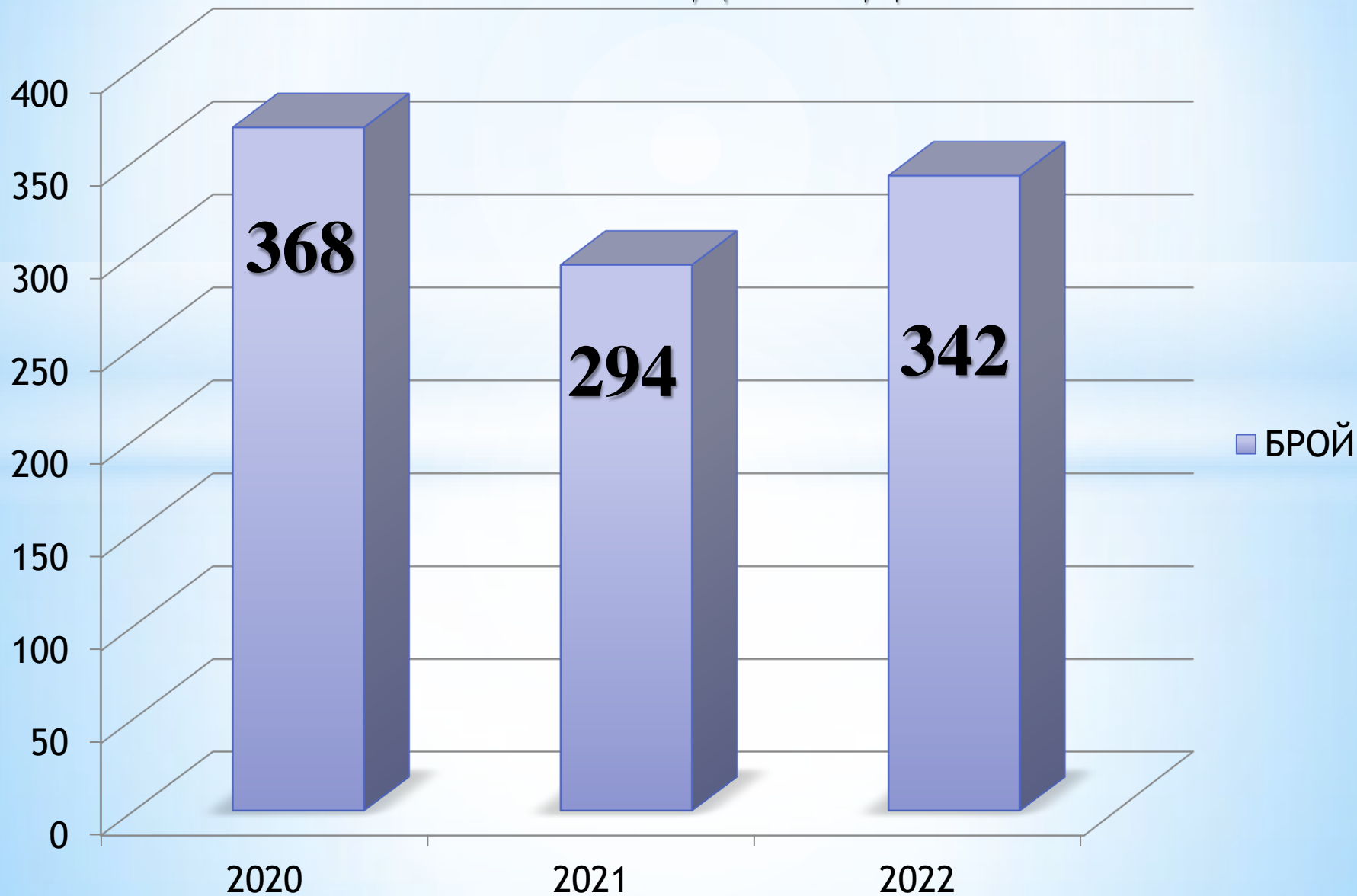
**дейността на Окръжен съд – Кърджали и на  
районните съдилища от съдебния район  
през 2022 година**



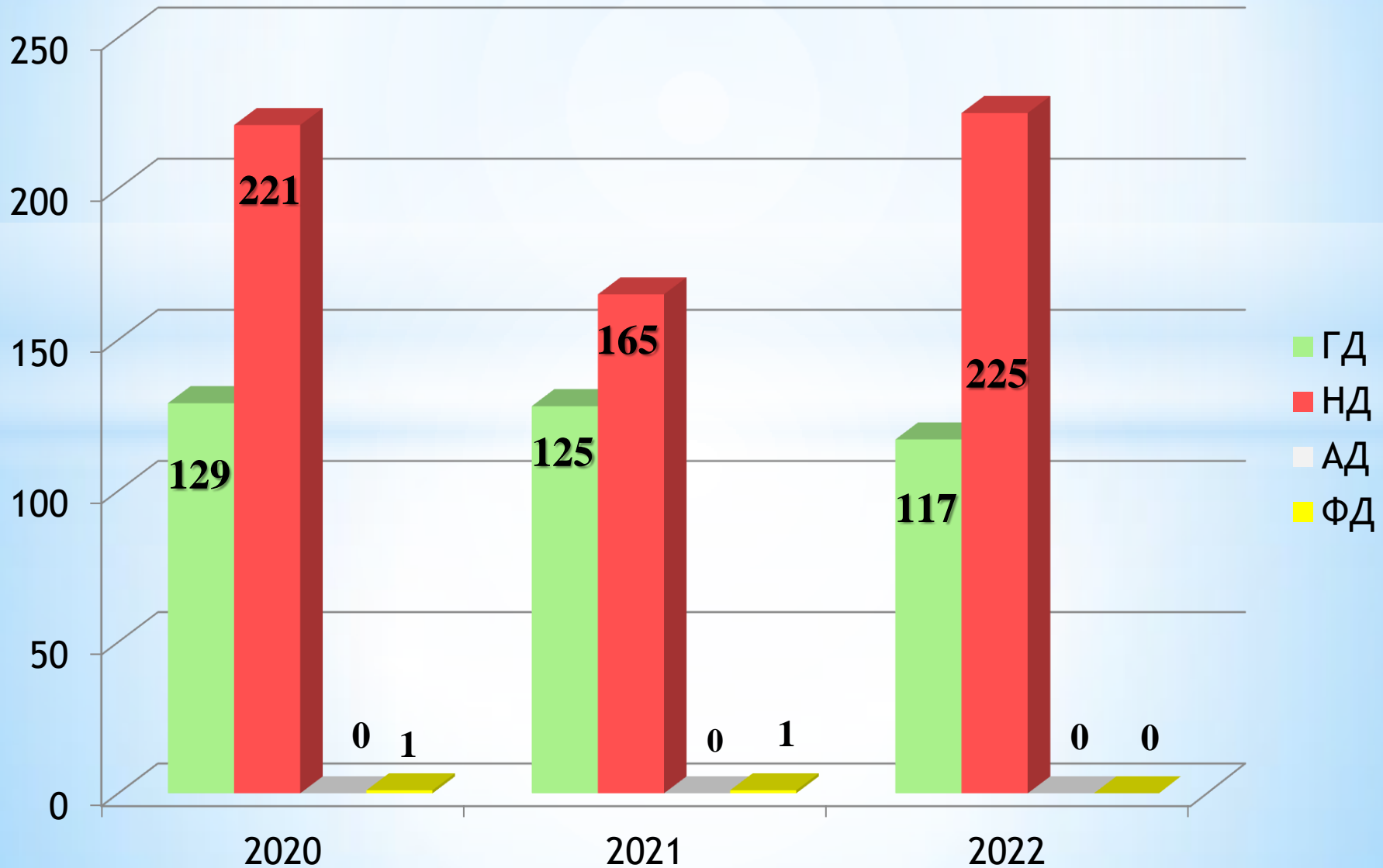
ТАБЛ. 1, СТР. 13

	ОСТАНАЛИ НЕСВЪРШЕ НИ	ПОСТЪПИЛИ ДЕЛА			РАЗГЛЕДАНИ	СВЪРШЕНИ	
		ГД/ТД	НД	ОБЩО	ОБЩО	До 3 м.	ОБЩО
<b>2019</b>	<b>80</b>	<b>392</b>	<b>253</b>	<b>645</b>	<b>725</b>	<b>503</b>	<b>595</b>
<b>2020</b>	<b>130</b>	<b>398</b>	<b>291</b>	<b>689</b>	<b>819</b>	<b>551</b>	<b>653</b>
<b>2021</b>	<b>166</b>	<b>323</b>	<b>256</b>	<b>579</b>	<b>745</b>	<b>465</b>	<b>578</b>
<b>2022</b>	<b>167</b>	<b>340</b>	<b>298</b>	<b>638</b>	<b>805</b>	<b>601</b>	<b>715</b>

# ОБЩО ПОСТЪПЛЕНИЕ НА ПЪРВОИНСТАНЦИОННИ ДЕЛА В ОКРЪЖЕН СЪД - КЪРДЖАЛИ



# ПОСТЪПИЛИ ПЪРВОИНСТАНЦИОННИ ДЕЛА В ОКРЪЖЕН СЪД – КЪРДЖАЛИ ПО ВИДОВЕ



# ПОДЛЕЖАЩИ НА РАЗГЛЕЖДАНЕ ДЕЛА

ВИД	ОБЩО ЗА РАЗГЛЕЖДАНЕ	В Т.Ч. НЕСВЪРШЕНИ		В Т.Ч. НОВООБРАЗУВАНИ	
		бр.	% от общ.бр.	бр.	% от общ.бр.
ГД (в т.ч. ЧГД)	66	10	15,15	56	84,85
ТД	104	43	41,35	61	58,65
НД	233	8	3,43	225	96,57
ФД	0	0	0	0	0
ОБЩО	403	61	15,14	342	84,86

## СВЪРШЕНИ ПЪРВОИНСТАНЦИОННИ ДЕЛА

ВИД	ОБЩО СВЪРШЕНИ ДЕЛА		В ТРИМЕСЕЧЕН СРОК		ОСТАНАЛИ НЕСВЪРШЕНИ	
	бр.	% от общия бр.	бр.	% от общия бр.	бр.	% от общия бр.
ГД (в т.ч. ЧГД)	49	74,24	37	75,51	17	25,76
ТД	74	71,15	46	62,16	30	28,85
НД	233	95,71	213	95,52	10	4,29
ФД	0	0	0	0	0	0
ОБЩО	346	85,86	296	85,55	57	14,14

# ОБЖАЛВАНИ ДЕЛА

ТАБЛ.5.6, СТР.21

	ОБЩО ОБЖАЛВАНИ ДЕЛА	ПОТВЪРДЕНИ	ОТМЕНЕНИ ИЗЦЯЛО	ОТМЕНЕНИ ОТЧАСТИ	ОБЕЗСИЛЕНИ	П-ВО ПРЕКРАТ НО
ГД	17	5	17	0	0	0
ТД	41	7	5	1	0	0
НД	11	4	1	0	0	0
ОБЩО	69	16	10	1	0	0

# **СТРУКТУРА НА НАКАЗАНАТА ПРЕСТЪПНОСТ**



**ТАБЛ.5.8, СТР.22**

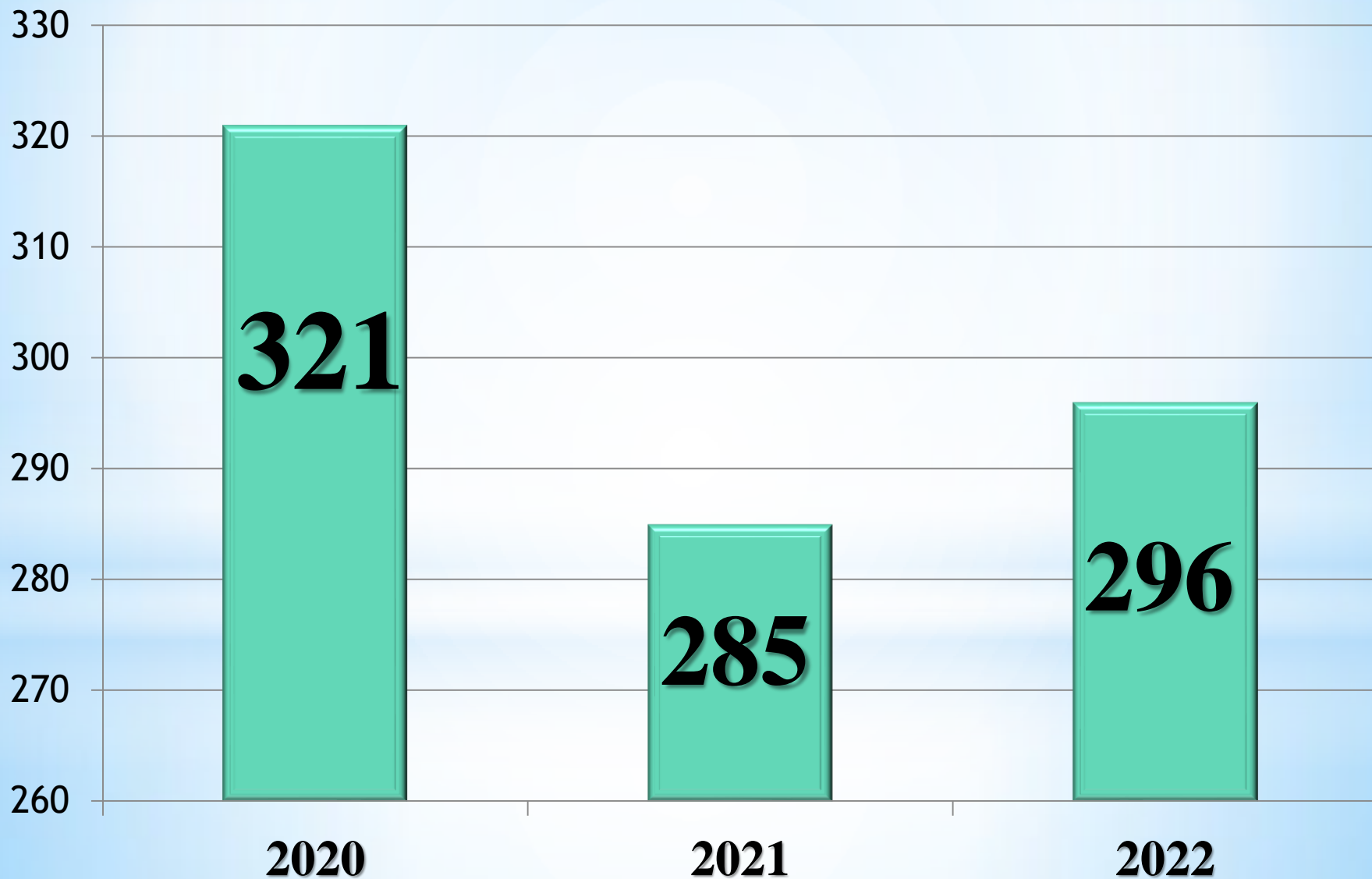
ПРЕСТЪПЛЕНИЯ ПО ГЛАВА ОТ НК	ДЕЛА ЗА РАЗГЛЕЖДАНЕ			СВЪРШЕНИ ДЕЛА			СЪДЕНИ ЛИЦА	ОСЪДЕ НИ ЛИЦА
	НЕСВЪР ШЕНИ	НОВОО БРАЗУВ АНИ	ОБЩО	РЕШЕНИ ПО СЪЩЕСТВО	ПРЕКРАТЕНИ			
					СПОРАЗУМЕНИЕ ЧЛ.381 И СЛ. ОТ НПК	ДРУГИ ПРИЧИНИ		
ПО ГЛАВА I	0	0	0	0	0	0	0	0
ПО ГЛАВА II	2	6	8	2	0	2	3	3
ПО ГЛАВА V	0	1	1	1	0	0	1	1
ПО ГЛАВА VI	1	3	4	3	1	0	6	6
ПО ГЛАВА VII	2	1	3	2	0	0	2	2
ПО ГЛАВА VIII	0	3	3	0	3	0	4	4
ПО ГЛАВА IX	0	0	0	0	0	0	0	0
ПО ГЛАВА IXA	0	0	0	0	0	0	0	0
ПО ГЛАВА X	0	0	0	0	0	0	0	0
ПО ГЛАВА XI	3	11	14	8	4	0	13	13
ПО ГЛАВА XII	0	0	0	0	0	0	0	0
ПО ГЛАВА XIV	0	0	0	0	0	0	0	0
<b>ОБЩО</b>	<b>8</b>	<b>25</b>	<b>33</b>	<b>16</b>	<b>8</b>	<b>2</b>	<b>29</b>	<b>29</b>

# ОТНОСИТЕЛЕН ДЯЛ НА ОСЪДИТЕЛНИТЕ ПРИСЪДИ СПРЯМО ВНЕСЕНИТЕ ПРОКУРОРСКИ АКТОВЕ ПО ВИДОВЕ ПРЕСТЪПЛЕНИЯ

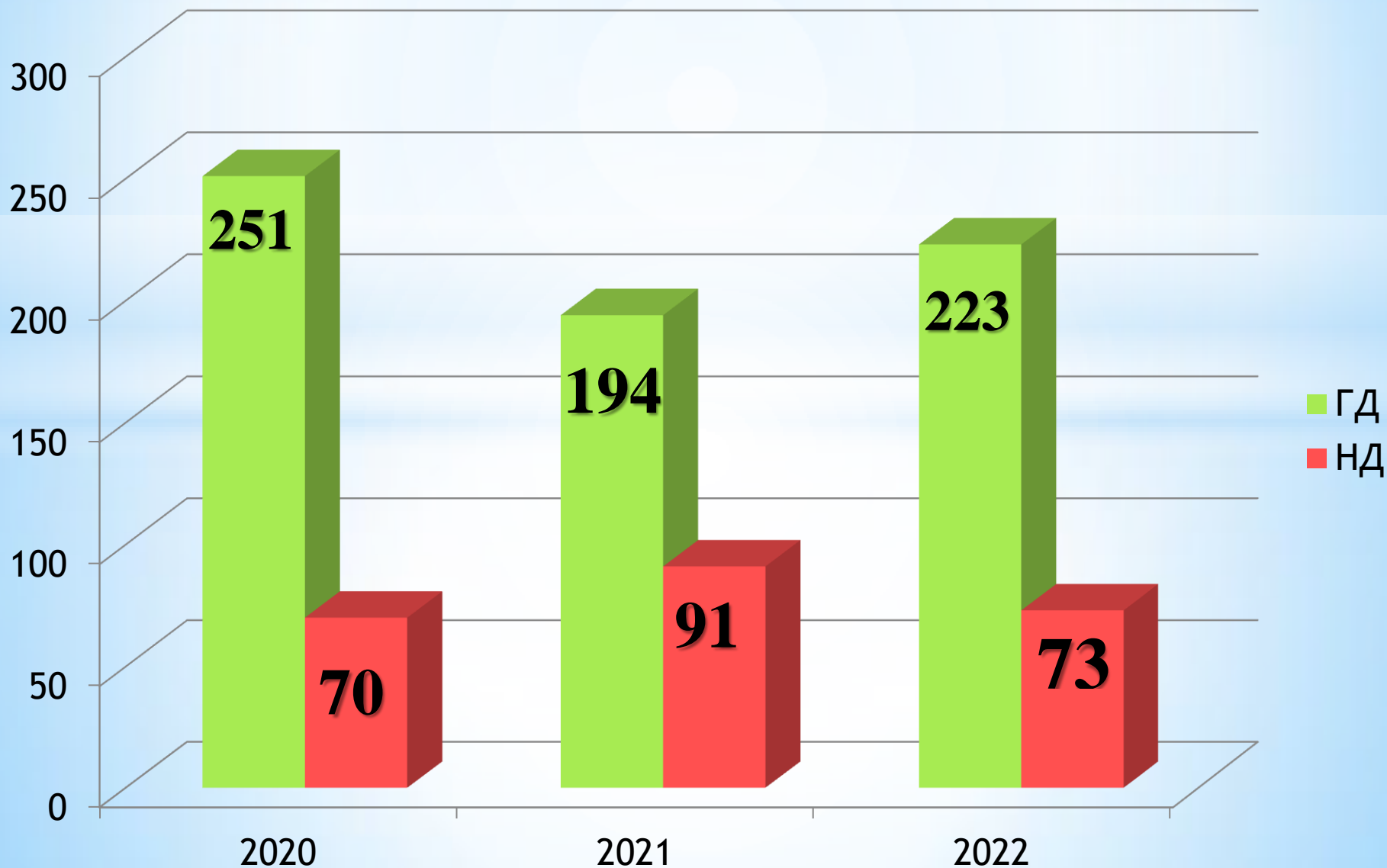
<b>ПРЕСТЪПЛЕНИЯ ПО ГЛАВА ОТ НК</b>	<b>БРОЙ</b>	<b>%</b>
<b>ПО ГЛАВА I</b>	<b>0</b>	<b>00,00</b>
<b>ПО ГЛАВА II</b>	<b>4</b>	<b>50,00</b>
<b>ПО ГЛАВА V</b>	<b>1</b>	<b>100,00</b>
<b>ПО ГЛАВА VI</b>	<b>4</b>	<b>100,00</b>
<b>ПО ГЛАВА VII</b>	<b>2</b>	<b>66,67</b>
<b>ПО ГЛАВА VIII</b>	<b>3</b>	<b>100,00</b>
<b>ПО ГЛАВА XI</b>	<b>12</b>	<b>85,71</b>

# ВЪЗЗИВНИ ПРОИЗВОДСТВА

# ПОСТЪПИЛИ ВЪЗЗИВНИ ДЕЛА В ОКРЪЖЕН СЪД – КЪРДЖАЛИ



# ПОСТЪПИЛИ ВЪЗЗИВНИ ДЕЛА В ОКРЪЖЕН СЪД – КЪРДЖАЛИ ПО ВИДОВЕ



# БРОЙ ВЪЗЗИВНИ ДЕЛА ЗА РАЗГЛЕЖДАНЕ

ВИД	ОБЩО ЗА РАЗГЛЕЖДАНЕ	В Т.Ч. НЕСВЪРШЕНИ		В Т.Ч. НОВООБРАЗУВАНИ	
		бр.	%	бр.	%
		от общия брой		от общия брой	
ГД	316	93	29,43	223	70,57
НД	86	13	15,12	73	84,88
ОБЩО	402	106	26,37	296	73,63

# БРОЙ СВЪРШЕНИ ВЪЗЗИВНИ ДЕЛА


 ВИД

**ОБЩО СВЪРШЕНИ  
ДЕЛА**

%

бр. от общия бр.

**В ТРИМЕСЕЧЕН  
СРОК**

%

бр. от общия бр.

**ОСТАНАЛИ  
НЕСВЪРШЕНИ**

%

бр. от общия бр.

ГД

291

92,09

239

82,13

25

7,91

НД

78

90,70

66

84,62

8

9,30

ОБЩО

369

91,79

305

82,66

33

8,21

# БРОЙ РЕШЕНИ ДЕЛА ПО СЪЩЕСТВО АНАЛИЗ ПО ВИДОВЕ И СТРУКТУРА

ВИД	ОБЩО СВЪРШЕНИ ДЕЛА	РЕШЕНИ ПО СЪЩЕСТВО	ПРЕКРАТЕНИ
ГД	291	266	25
НД	78	73	5
ОБЩО	369	339	30



# БРОЙ ПОТВЪРДИТЕЛНИ, ИЗМЕНИТЕЛНИ, ОТМЕНИТЕЛНИ ВЪЗЗИВНИ РЕШЕНИЯ

ВИД	ОБЩО СВЪРШЕНИ ПО СЪЩЕСТВО ДЕЛА	ПОТВЪРДЕНИ	ИЗМЕНЕНИ (ОТМ.ЧАСТИЧНО)	ИЗЦЯЛО ОТМЕНЕНИ (ОБЕЗСИЛЕНИ)
ГД	266	171	28	67
НД	73	48	9	16
ОБЩО	339	219	37	83

**АНАЛИЗ И ОЦЕНКА  
НА ПРАВОРАЗДАВАТЕЛНАТА  
ДЕЙНОСТ  
НА ОКРЪЖЕН СЪД – КЪРДЖАЛИ**

# ГРАЖДАНСКИ ДЕЛА

ГОДИНА	ПОСТЪПИЛИ	ЗА РАЗГЛЕЖДАНЕ	СВЪРШЕНИ
2019	392	454	349
2020	398	503	350
2021	323	476	330
2022	340	486	414

**НАКАЗАТЕЛНИ ДЕЛА**

<b>ГОДИНА</b>	<b>ПОСТЪПИЛИ</b>	<b>ЗА РАЗГЛЕЖДАНЕ</b>	<b>СВЪРШЕНИ</b>
<b>2019</b>	<b>253</b>	<b>271</b>	<b>246</b>
<b>2020</b>	<b>291</b>	<b>316</b>	<b>303</b>
<b>2021</b>	<b>256</b>	<b>269</b>	<b>248</b>
<b>2022</b>	<b>298</b>	<b>319</b>	<b>301</b>

**ОБЩО ДЕЛА**

<b>ГОДИНА</b>	<b>ПОСТЪПИЛИ</b>	<b>ЗА РАЗГЛЕЖДАНЕ</b>	<b>СВЪРШЕНИ</b>
<b>2019</b>	<b>645</b>	<b>725</b>	<b>595</b>
<b>2020</b>	<b>689</b>	<b>819</b>	<b>653</b>
<b>2021</b>	<b>579</b>	<b>745</b>	<b>578</b>
<b>2022</b>	<b>638</b>	<b>805</b>	<b>715</b>

# ДИНАМИКА НА ПРАВОРАЗДАВАНЕТО В ОКРЪЖЕН СЪД – КЪРДЖАЛИ ЗА 2022Г.

	НЕСВЪРШЕНИ	ПОСТЪПИЛИ	ЗА РАЗГЛЕЖДАНЕ	СВЪРШЕНИ ДЕЛА			НЕСВЪРШЕНИ
				ОБЩО	ПО СЪЩЕС ТВО	ПРЕКР АТЕНИ	
2019	80 (11,03%)	645 (88,97%)	725	595 (71,59%)	486	109	130 (28,41%)
2020	130 (15,78%)	689 (84,13%)	819	653 (79,73%)	540	113	166 (20,27%)
2021	166 (22,28%)	579 (77,72%)	745	578 (77,58%)	460	118	167 (22,42%)
2022	167 (20,75%)	638 (79,25%)	805	715 (88,82%)	631	84	90 (11,18%)

**ПРОЦЕНТНО ОБЩО СЪОТНОШЕНИЕ НА ОТЛОЖЕНИТЕ НД И ГД (СЛЕД ПЪРВОТО ПО ДЕЛОТО ЗАСЕДАНИЕ), СПРЯМО НАСРОЧЕНИТЕ ЗА РАЗГЛЕЖДАНЕ ТАКИВА В ОТКРИТО СЪДЕБНО ЗАСЕДАНИЕ.**

<b>ВИДОВЕ ДЕЛА</b>	<b>НАСРОЧЕНИ ДЕЛА ЗА РАЗГЛЕЖДАНЕ</b>	<b>ОТЛОЖЕНИ ДЕЛА</b>	<b>% ОТЛОЖЕНИ СПРЯМО НАСРОЧЕНИ</b>
<b>ПЪРВОИНСТАНЦИОННИ ГРАЖДАНСКИ, ВКЛ. ТЪРГОВСКИ</b>	<b>201</b>	<b>112</b>	<b>55,72</b>
<b>ВЪЗЗИВНИ ГРАЖДАНСКИ ДЕЛА</b>	<b>224</b>	<b>27</b>	<b>12,05</b>
<b>ГРАЖДАНСКИ ДЕЛА ОБЩО</b>	<b>425</b>	<b>139</b>	<b>32,71</b>
<b>ПЪРВОИНСТАНЦИОННИ НАКАЗАТЕЛНИ ДЕЛА (НОХД И ЧНД)</b>	<b>212</b>	<b>119</b>	<b>56,13</b>
<b>ВЪЗЗИВНИ НАКАЗАТЕЛНИ ДЕЛА</b>	<b>87</b>	<b>34</b>	<b>39,08</b>
<b>НАКАЗАТЕЛНИ ДЕЛА ОБЩО</b>	<b>299</b>	<b>153</b>	<b>51,17</b>

## СРЕДНА НАТОВАРЕНОСТ НА СЪДИИТЕ ОТ ОКРЪЖЕН СЪД – КЪРДЖАЛИ ПРЕЗ 2022 Г.

### НАТОВАРЕНОСТ ПО ЩАТ (10 БР. ЩАТА)

ПОКАЗАТЕЛ	ОКРЪЖЕН СЪД – КЪРДЖАЛИ
ДЕЛА ЗА РАЗГЛЕЖДАНЕ (805 бр.)	<b>6,71</b>
СВЪРШЕНИ ДЕЛА (715 бр.)	<b>5,96</b>

### ДЕЙСТВИТЕЛНА НАТОВАРЕНОСТ (102 ОТРАБОТЕНИ ЧОВЕКОМЕСЕЦА)

ПОКАЗАТЕЛ	ОКРЪЖЕН СЪД – КЪРДЖАЛИ
ДЕЛА ЗА РАЗГЛЕЖДАНЕ (805 бр.)	<b>7,89</b>
СВЪРШЕНИ ДЕЛА (715 бр.)	<b>7,01</b>



## НАТОВАРЕНОСТ ПО ЩАТ ЗА 4-ГОДИШЕН ПЕРИОД

ГОДИНА	ПОСТЪПИЛИ	ЗА РАЗГЛЕЖДАНЕ	СВЪРШЕНИ
2019	5,38	6,04	4,96
2020	5,74	6,83	5,44
2021	4,86	6,21	4,82
2022	5,32	6,71	5,96

## ДЕЙСТВИТЕЛНА НАТОВАРЕНОСТ ЗА 4-ГОДИШЕН ПЕРИОД

ГОДИНА	ПОСТЪПИЛИ	ЗА РАЗГЛЕЖДАНЕ	СВЪРШЕНИ
2019	6,26	7,04	5,78
2020	6,76	8,03	6,40
2021	5,68	7,30	5,67
2022	6,26	7,89	7,01

**ОБОБЩЕН АНАЛИЗ  
НА РАБОТАТА НА РАЙОННИТЕ  
СЪДИЛИЩА  
ОТ СЪДЕБНИЯ РАЙОН НА ОКРЪЖЕН  
СЪД – КЪРДЖАЛИ**

# БРОЙ ДЕЛА ЗА РАЗГЛЕЖДАНЕ В РАЙОННИТЕ СЪДИЛИЩА

СТР. 57

ВИД

ОБЩО ЗА  
РАЗГЛЕЖДАНЕ

В Т.Ч.  
НЕСВЪРШЕНИ

В Т.Ч.  
НОВООБРАЗУВАНИ

бр.

%

от общия брой

бр.

%

от общия брой

ГД

2 944

349

11,85

2 595

88,15

НД

1 661

129

7,77

1 532

92,23

ОБЩО

4 605

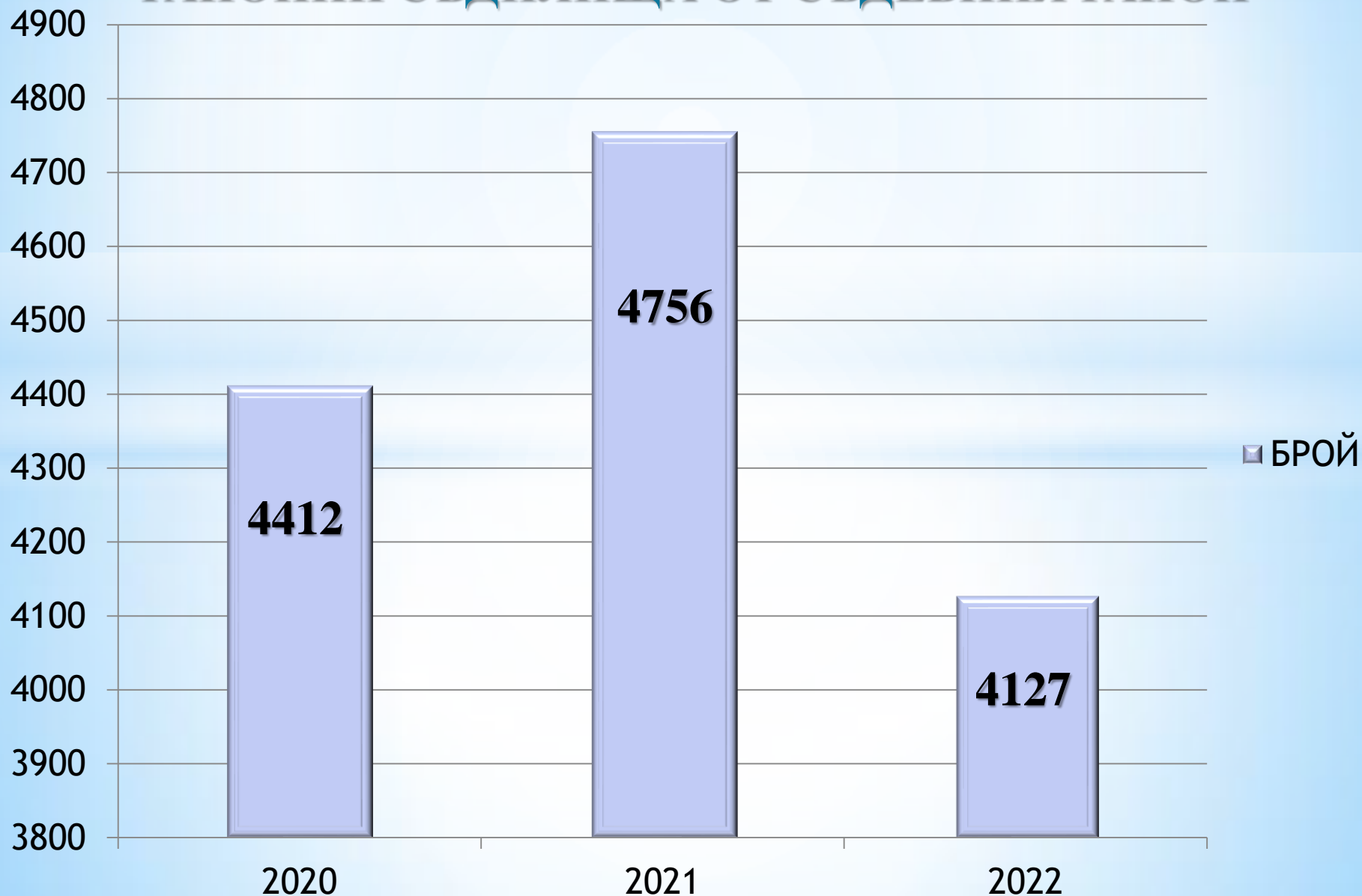
478

10,38

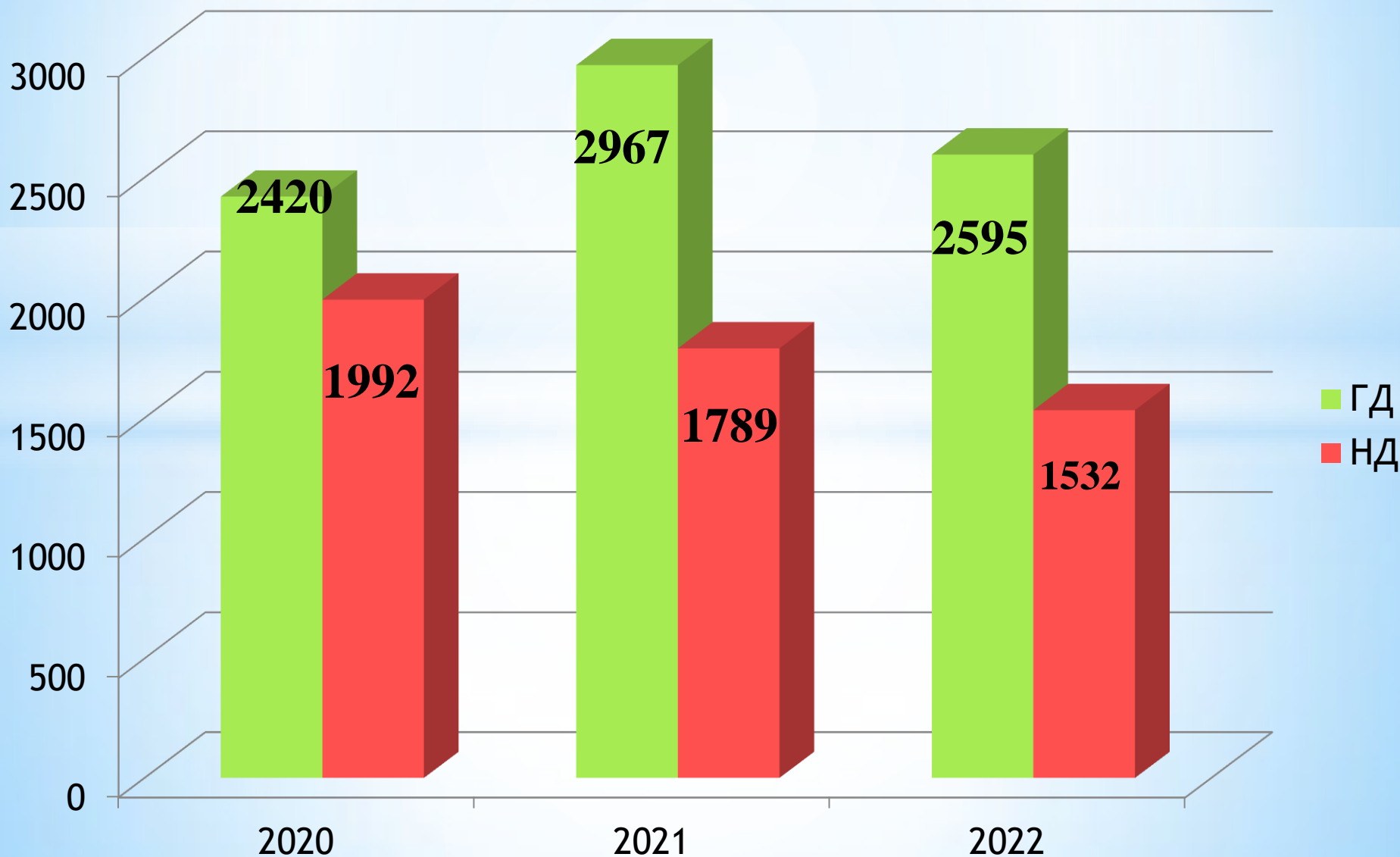
4 127

89,62

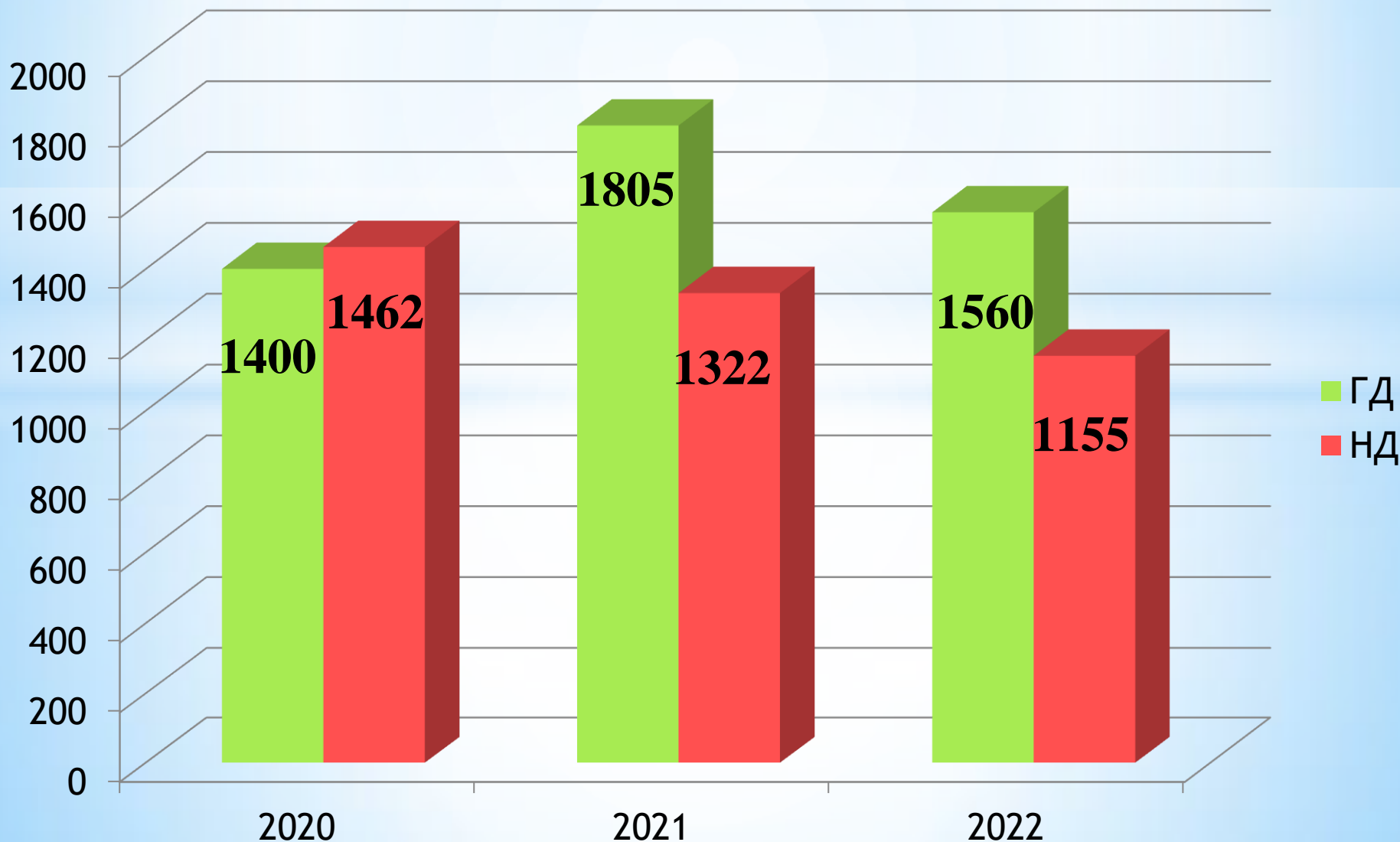
# ОБЩО ПОСТЪПЛЕНИЕ НА ДЕЛАТА ВЪВ ВСИЧКИ РАЙОННИ СЪДИЛИЩА ОТ СЪДЕБНИЯ РАЙОН



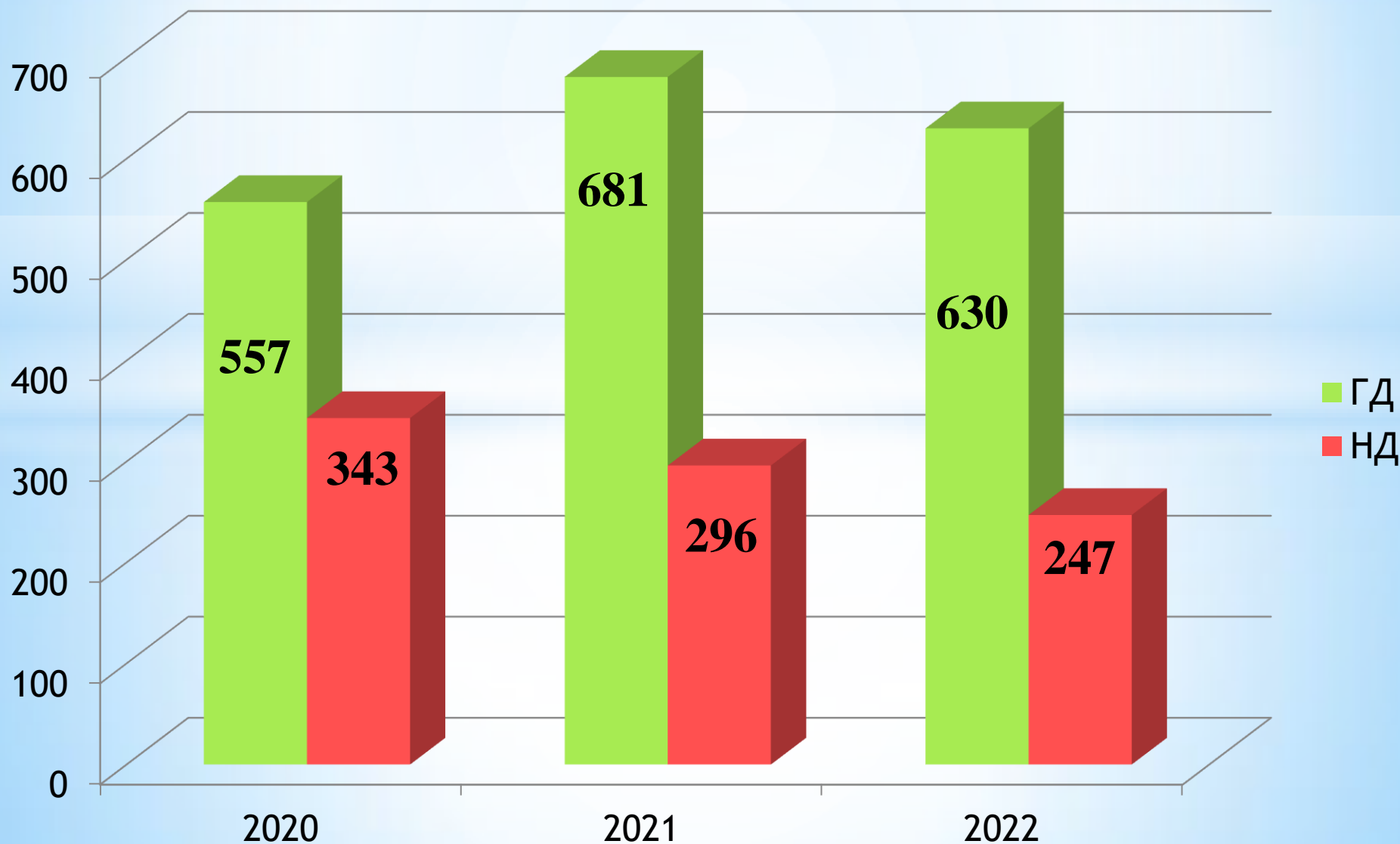
# ГРАЖДАНСКИ И НАКАЗАТЕЛНИ ДЕЛА - ОБЩО



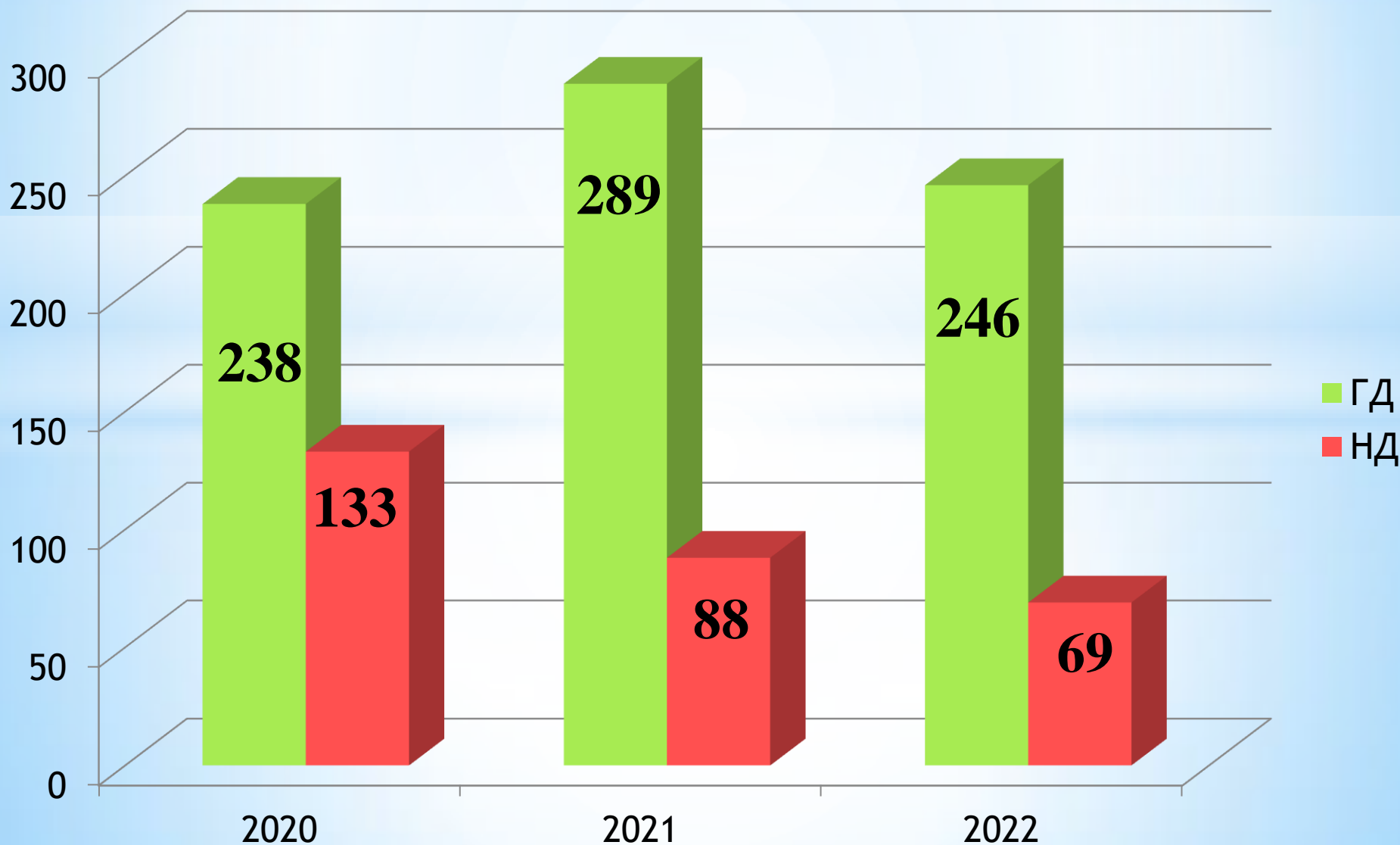
# ГРАЖДАНСКИ И НАКАЗАТЕЛНИ ДЕЛА РАЙОНЕН СЪД - КЪРДЖАЛИ



# ГРАЖДАНСКИ И НАКАЗАТЕЛНИ ДЕЛА РАЙОНЕН СЪД - МОМЧИЛГРАД

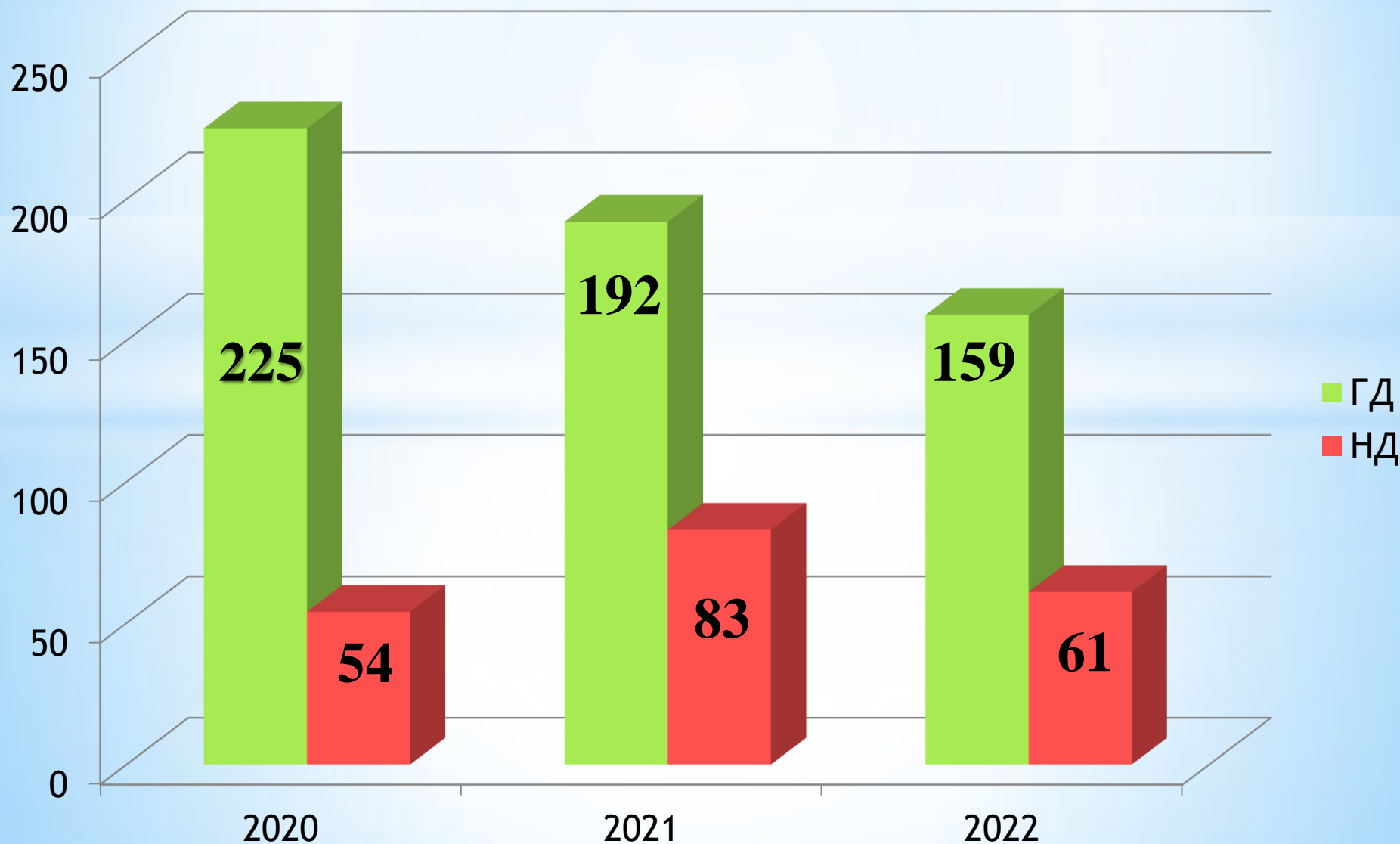


# ГРАЖДАНСКИ И НАКАЗАТЕЛНИ ДЕЛА РАЙОНЕН СЪД - КРУМОВГРАД





# ГРАЖДАНСКИ И НАКАЗАТЕЛНИ ДЕЛА РАЙОНЕН СЪД - АРДИНО



# СВЪРШЕНИ ДЕЛА


 ВИД

**ОБЩО СВЪРШЕНИ  
ДЕЛА**

%

бр.

от общия бр.

**В ТРИМЕСЕЧЕН  
СРОК**

%

бр.

от общия бр.

**ОСТАНАЛИ  
НЕСВЪРШЕНИ**

%

бр.

от общия бр.

ГД

2 589

87,94

2 307

89,11

355

12,06

НД

1 523

91,69

1 408

92,45

138

8,31

ОБЩО

4 122

89,29

3 715

90,35

493

10,71

# РАЙОННИ СЪДИЛИЩА – ОСТАНАЛИ НЕСВЪРШЕНИ ДЕЛА

СЪД	ОБЩО НЕСВЪРШЕНИ ДЕЛА	НЕСВЪРШЕНИ НАКАЗАТЕЛНИ ДЕЛА	НЕСВЪРШЕНИ ГРАЖДАНСКИ ДЕЛА
РАЙОНЕН СЪД – КЪРДЖАЛИ	313	77	236
РАЙОНЕН СЪД – МОМЧИЛГРАД	130	81	49
РАЙОНЕН СЪД – КРУМОВГРАД	19	2	17
РАЙОНЕН СЪД – АРДИНО	31	10	21

	ОБЩО ОБЖАЛВАНИ ДЕЛА	ПОТВЪРДЕНИ	ОТМЕНЕНИ ИЗЦЯЛО	ОТМЕНЕНИ ОТЧАСТИ
ГД	126	70	40	14
НД	197	156	38	15
ОБЩО	323	226	78	29

# **СТРУКТУРА НА НАКАЗАНАТА ПРЕСТЪПНОСТ**

ПРЕСТЪПЛЕНИЯ ПО ГЛАВА ОТ НК	ДЕЛА ЗА РАЗГЛЕЖДАНЕ			СВЪРШЕНИ ДЕЛА			СЪДЕН И ЛИЦА	ОСЪДЕ НИ ЛИЦА
	НЕСВ ЪРШЕ НИ	НОВОО БРАЗУВ АНИ	ОБЩО	РЕШЕНИ ПО СЪЩЕСТВО	ПРЕКРАТЕНИ			
					СПОРАЗУМЕНИЕ ЧЛ.381 И СЛ. ОТ НПК	ДРУГИ ПРИЧИНИ		
ПО ГЛАВА II	6	14	20	5	4	4	23	12
ПО ГЛАВА III	0	3	3	1	2	0	3	3
ПО ГЛАВА IV	3	15	18	13	1	2	18	16
ПО ГЛАВА V	6	46	52	14	15	10	52	38
ПО ГЛАВА VI	0	1	1	0	1	0	1	1
ПО ГЛАВА VII	0	0	0	0	0	0	0	0
ПО ГЛАВА VIII	1	19	20	3	13	4	26	19
ПО ГЛАВА IX	3	29	32	5	24	1	31	30
ПО ГЛАВА X	2	0	4	1	3	0	7	6
ПО ГЛАВА XI	13	11	248	71	159	7	240	227
ПО ГЛАВА XII	0	0	0	0	0	0	0	0
ПО ГЛАВА XIII	0	0	0	0	0	0	0	0
ПО ГЛАВА XIV	0	0	0	0	0	0	0	0
<b>ОБЩО</b>	<b>34</b>	<b>364</b>	<b>398</b>	<b>113</b>	<b>222</b>	<b>28</b>	<b>401</b>	<b>352</b>

**ОТНОСИТЕЛЕН ДЯЛ НА ОСЪДИТЕЛНИТЕ ПРИСЪДИ  
СПРЯМО ВНЕСЕНИТЕ ПРОКУРОРСКИ АКТОВЕ ПО  
ВИДОВЕ ПРЕСТЪПЛЕНИЯ**

<b>ПРЕСТЪПЛЕНИЯ ПО ГЛАВА ОТ НК</b>	<b>БРОЙ</b>	<b>%</b>
<b>ПО ГЛАВА II</b>	<b>9</b>	<b>45,00</b>
<b>ПО ГЛАВА III</b>	<b>3</b>	<b>100,00</b>
<b>ПО ГЛАВА IV</b>	<b>14</b>	<b>77,78</b>
<b>ПО ГЛАВА V</b>	<b>29</b>	<b>55,77</b>
<b>ПО ГЛАВА VI</b>	<b>1</b>	<b>100,00</b>
<b>ПО ГЛАВА VII</b>	<b>0</b>	<b>00,00</b>
<b>ПО ГЛАВА VIII</b>	<b>16</b>	<b>80,00</b>
<b>ПО ГЛАВА IX</b>	<b>29</b>	<b>90,63</b>
<b>ПО ГЛАВА X</b>	<b>4</b>	<b>100,00</b>
<b>ПО ГЛАВА XI</b>	<b>230</b>	<b>92,74</b>

# РАЙОННИ СЪДИЛИЩА – НАТОВАРЕНОСТ

РАЙОНЕН СЪД	НАТОВАРЕНОСТ ПО ЩАТ		ДЕЙСТВИТЕЛНА НАТОВАРЕНОСТ	
	СПРЯМО ОБЩ БРОЙ ДЕЛА ЗА РАЗГЛЕЖДАНЕ	СПРЯМО СВЪРШЕНИ ДЕЛА	СПРЯМО ОБЩ БРОЙ ДЕЛА ЗА РАЗГЛЕЖДАНЕ	СПРЯМО СВЪРШЕНИ ДЕЛА
РАЙОНЕН СЪД – КЪРДЖАЛИ	<b>31,06</b>	<b>27,80</b>	<b>41,42</b>	<b>37,07</b>
РАЙОНЕН СЪД – МОМЧИЛГРАД	<b>42,21</b>	<b>36,79</b>	<b>42,21</b>	<b>36,79</b>
РАЙОНЕН СЪД – КРУМОВГРАД	<b>14,92</b>	<b>14,13</b>	<b>14,92</b>	<b>14,13</b>
РАЙОНЕН СЪД – АРДИНО	<b>10,50</b>	<b>9,21</b>	<b>21,00</b>	<b>18,42</b>



# РАЙОННИ СЪДИЛИЩА – ИЗПЪЛНИТЕЛНИ ДЕЛА

ГОДИНА	ПОСТЪПИЛИ ДЕЛА	СУМИ ЗА СЪБИРАНЕ ПРЕЗ ОТЧ.ПЕРИОД	СВЪРШЕНИ ДЕЛА	СЪБРАНА СУМА ПРЕЗ ОТЧ. ПЕРИОД	ОСТАНАЛИ НЕСВЪРШЕНИ ДЕЛА	ОСТАНАЛА СУМА ЗА СЪБИРАНЕ
2018	649	653 843	604	577 705	2 241	12 883 962
2019	591	855 735	449	589 803	2 183	12 973 601
2020	492	383 503	366	513 046	2 241	11 876 949
2021	565	452 082	383	557 390	2 238	11 642 770
2022	594	893 451	409	554 404	2 237	11 810 472

# ДЕЙНОСТ НА СЪДИИТЕ ПО ВПИСВАНИЯТА В РАЙОННИТЕ СЪДИЛИЩА

## ОБЩО

2021г. – 11 456 бр.

2022г. – 11 496 бр.

РАЙОНЕН СЪД  
КЪРДЖАЛИ

РАЙОНЕН СЪД  
МОМЧИЛГРАД

РАЙОНЕН СЪД  
КРУМОВГРАД

РАЙОНЕН СЪД  
АРДИНО

2021

6 099

2 830

1 757

770

2022

6 365

3 288

1 347

496

# ДОКЛАД

за

дейността на Окръжен съд – Кърджали и на  
районните съдилища от съдебния район  
през 2022 година



Благодаря Ви за вниманието!